

Möbelstatistik, januari - december 2022

Källa är SCB/Svandata där inte annat anges. Bearbetat av TMF.

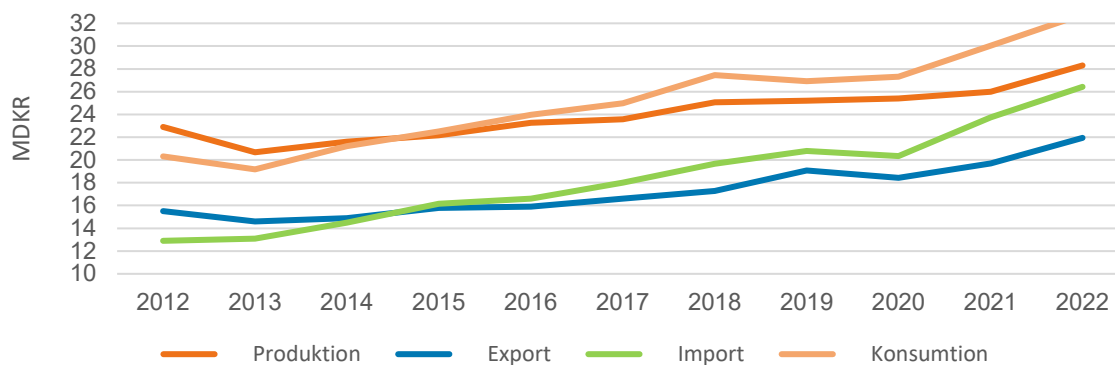


Fakta Möbelindustrin i Sverige, (helår)

Den totala produktionen av möbler beräknades till 28,3 miljarder kronor under 2022, (26 miljarder kronor 2021). Exporten under 2022 var 21,9 miljarder kronor, (19,7 miljarder kronor 2021) och importen 26,4 miljarder kronor, (23,7 miljarder kronor 2021). Enligt de senaste publicerade siffrorna från SCB omfattar svensk möbelindustri 2 411 (2379) företag, varav 807 (788) är företag med anställda. 1 604 (1 605) företag är enmansföretag utan anställda. Antal anställda under 2022 var 12 676 (12 618). *Siffror inom parentes avser 2021.*

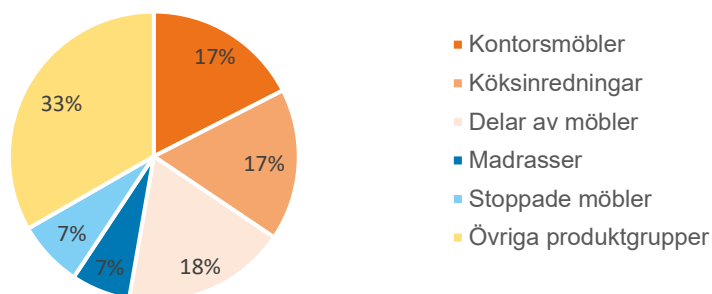
1. Sveriges produktion, export, import och konsumtion av möbler

Källa SCB/Svandata, KN

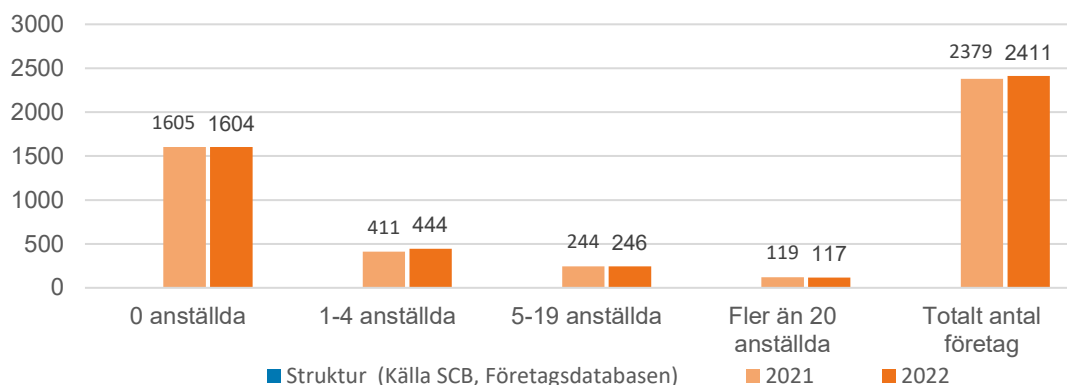


2. Sveriges produktion fördelad på produktgrupper, procent

Källa SCB/Svandata.

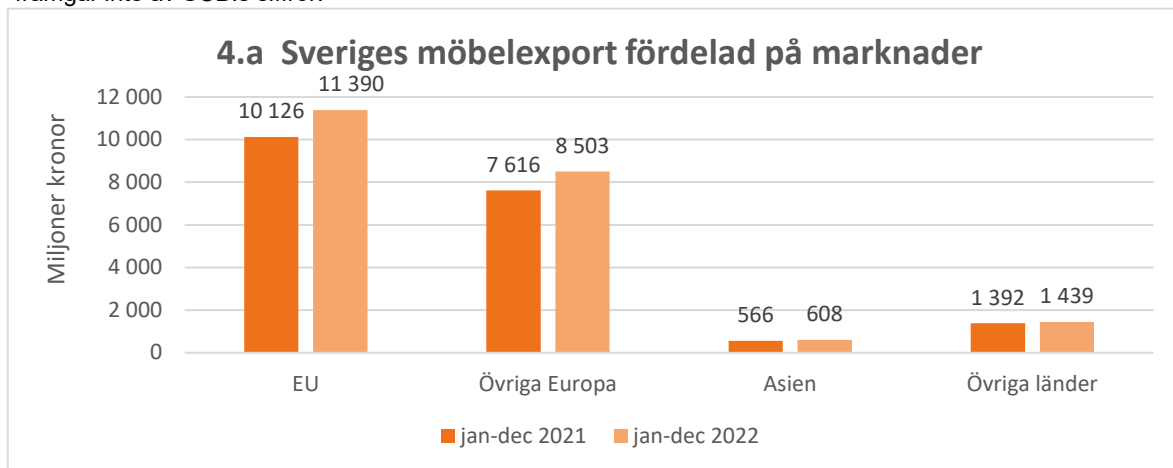


3. Antal företag i svensk möbelindustri fördelade på antal anställda.

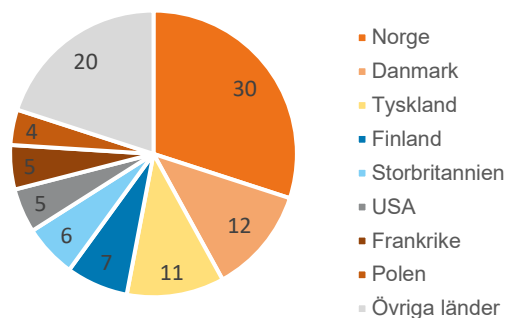


Export , januari - december 2022

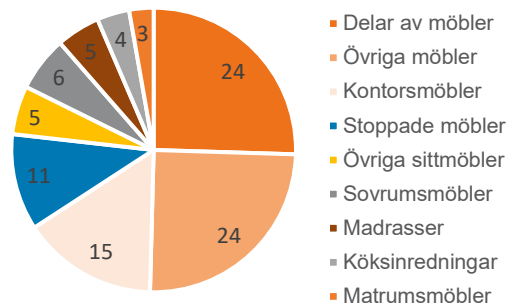
Den totala möbelexporten ökade med 11 procent till 21,9 miljarder kronor under januari - december 2022 jämfört med 2021. Exporten till EU ökade med 12 procent till 11,4 miljarder kronor och 52 procent i andel av den totala exporten. Exporten till övriga Europa ökade med 12 procent till 8,5 miljarder kronor och 39 procent i andel. Exporten till Asien ökade med 7 procent till 3 procent i andel. De största exportländerna är Norge, Danmark, Tyskland och Finland. Exporten av kontorsmöbler ökade med 14 procent till 3,2 miljarder kronor. Exporten av "övriga möbler" ökade med 18 procent till 5,2 miljarder kronor. Hur mycket som är re-export framgår inte av SCB:s siffror.



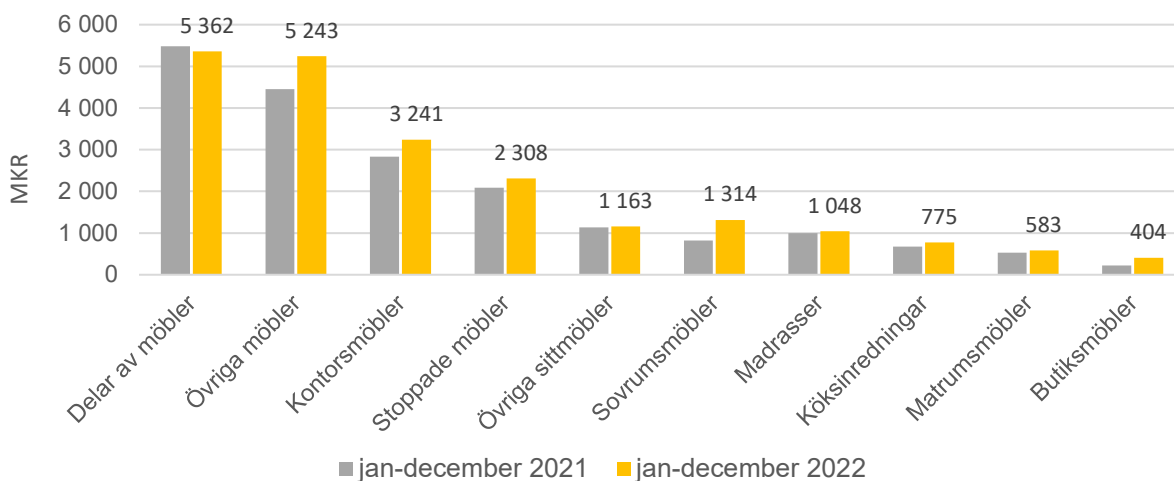
5. a Sveriges möbelexport fördelad på länder, %



Sveriges möbelexport - fördelad på produktgrupper, %



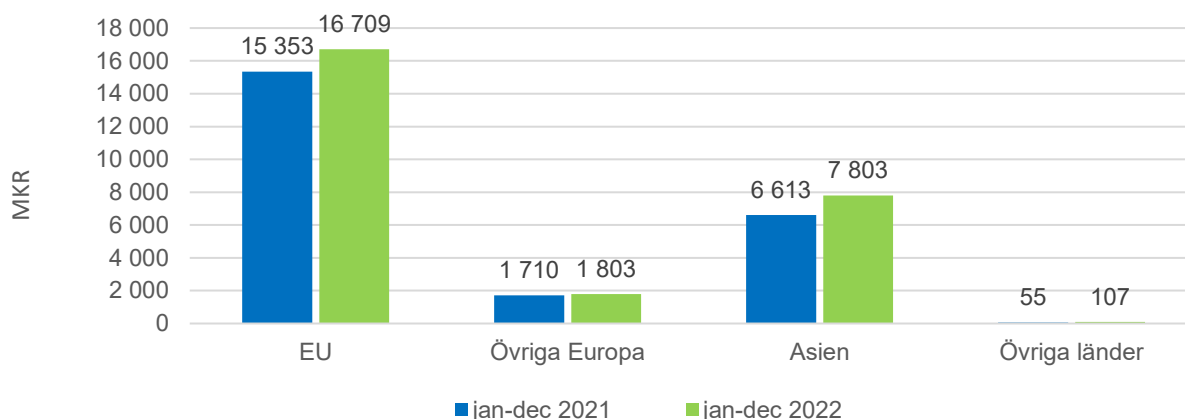
6. Sveriges möbelexport fördelad på de största produktgrupperna



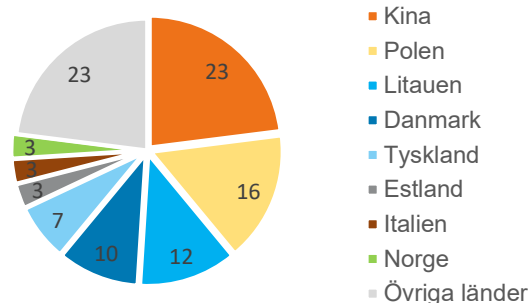
Import, januari - december 2022

Den totala möbelimporten ökade med 11 procent till 26,4 miljarder kronor under januari - december 2022 jämfört med samma period 2021. Möbelimporten från EU ökade med 9 procent till 16,7 miljarder kronor och 63 procent i andel av den totala importen och importen från övriga Europa ökade med 5 procent till 1,8 miljarder kronor och 7 procent i andel. Importen från Asien ökade med 18 procent till 7,8 miljarder kronor och 30 procent i andel. Importen från Kina som är en av de största importländerna ökade med 11 procent till 23 procent i andel. Importen av köksinredningar ökade med 19 procent till 1,2 miljarder kronor.

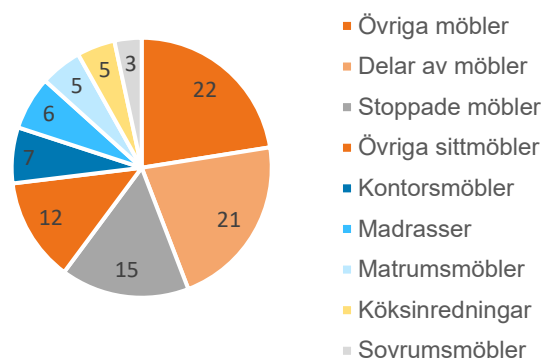
7. Sveriges möbelimport fördelad på marknader



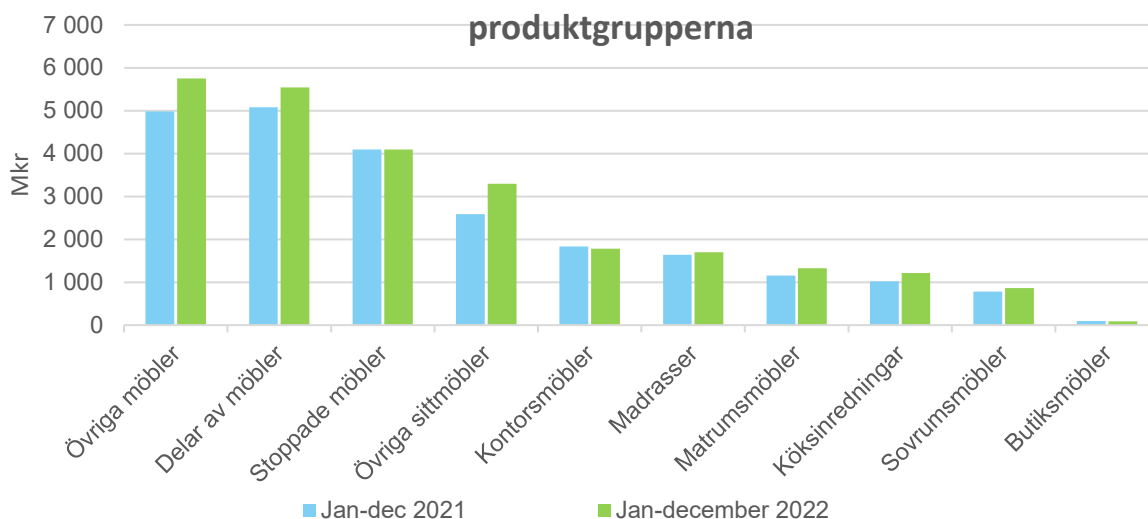
8a. Sveriges möbelimport fördelad på länder, %



8b. Sveriges möbelimport fördelad på

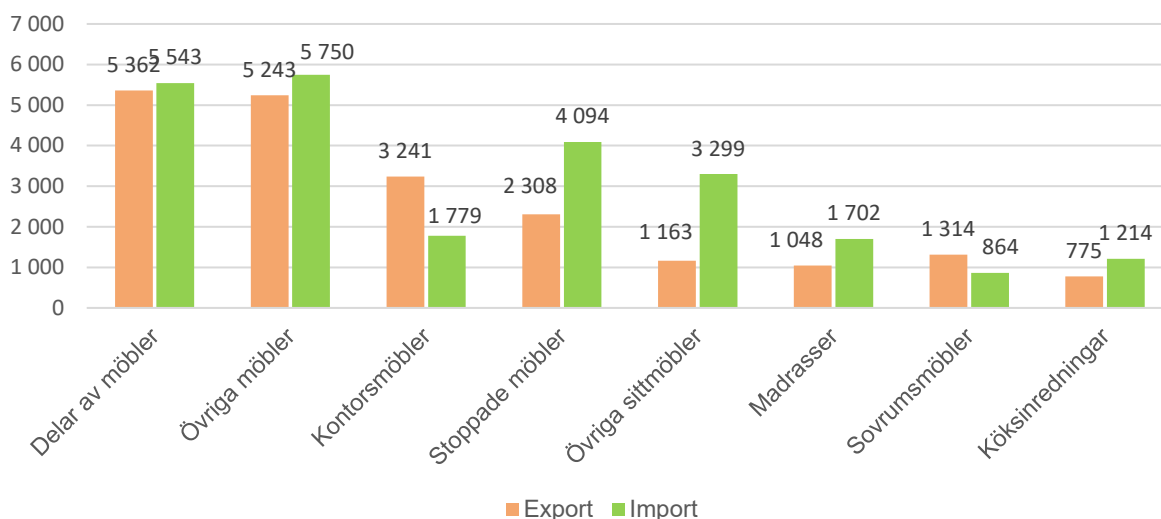


9. Sveriges möbelimport fördelad på de största produktgrupperna



Export/import, januari - december 2022

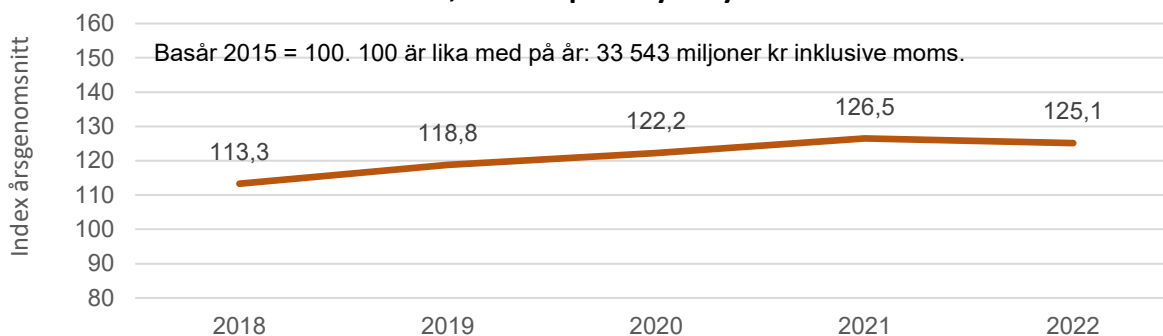
10. Export/import av möbler fördelad på de största produktgrupperna



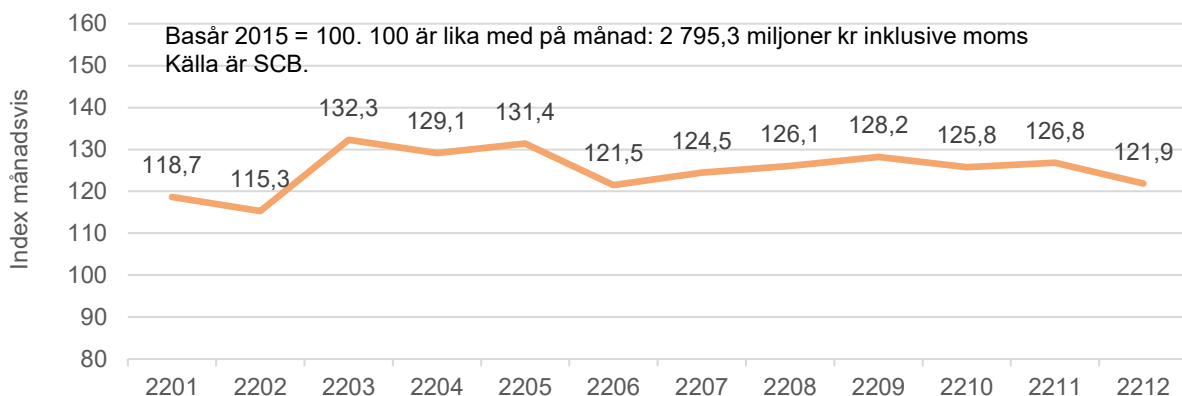
Möbelhandeln i Sverige, januari - december 2022, SNI 47.591-2

Den ackumulerade omsättningen för butikshandeln för möbler, mätt i löpande priser visade en nedgång på cirka 1,5 procent till 42 miljarder kronor under januari - december 2022 jämfört med samma period 2021. Antal anställda i butikshandeln för möbler var 13 556 under 2022. Butikshandeln med möbler omfattar huvudsakligen möbler för hemmiljö.

Turnover retail trade of furniture, current prices yearly



12. Omsättning butikshandel möbler, löpande priser, månad 2022



Detaljerad möbelstatistik per produktgrupp, finns att hämta på www.tmf.se.